

**Родительское собрание  
«Конструирование во второй  
младшей группе»**

**Воспитатель:**

**Хрыкова Татьяна Викторовна**

# Конструктивная деятельность

- Конструктивная деятельность очень важна для гармоничного развития дошкольника. Она совершенствует мелкую моторику — движения рук становятся быстрыми и ловкими.



# Методические аспекты конструирования во второй младшей группе

- Конструирование — довольно сложный вид деятельности для дошкольников, в котором можно найти связь с конструктивно-технической и художественной деятельностью взрослых.

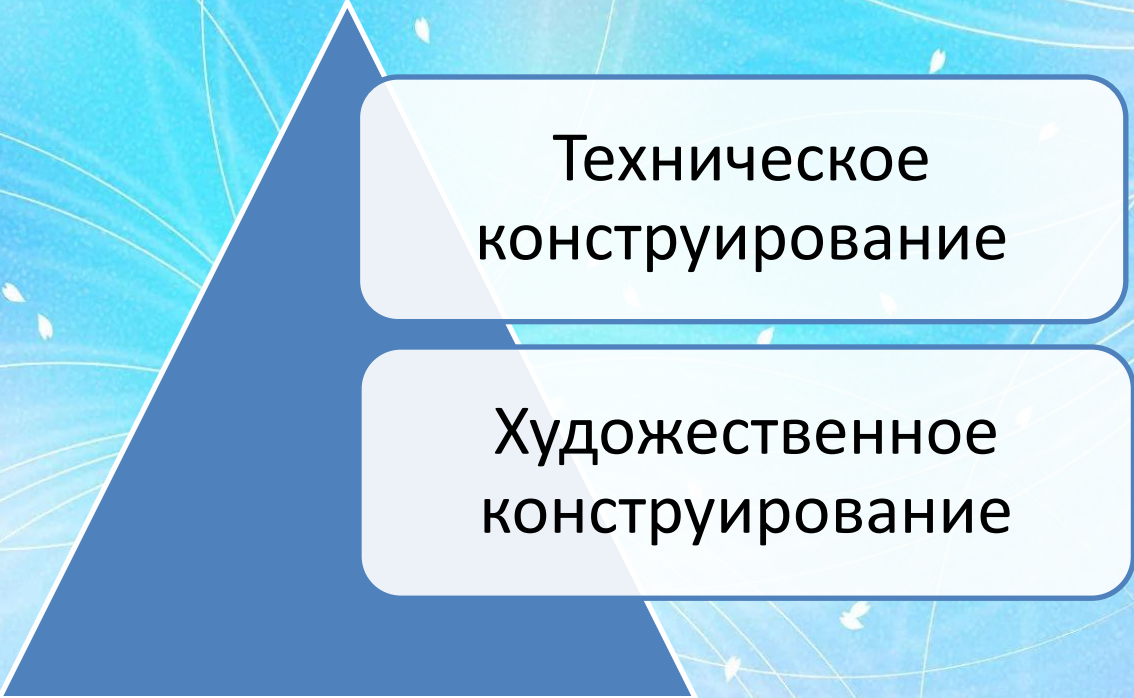


# Задачи обучения конструированию для второй младшей группы

- Продолжать учить различать и называть основные строительные элементы (кубики и кирпичики, пластины и цилиндры).
- Формировать умение сочетать в постройках детали разных цветов.
- Учить располагать строительный материал (кирпичики и пластины) вертикально разными способами: в один ряд, по периметру четырёхугольника, по кругу.
- Побуждать создавать конструкции из разных деталей: столбики чередовать с кубиками, украшать столбики ворот трёхгранными призмами.
- Учить изменять постройки разными способами: заменой деталей или же их надстраиванием в длину или высоту (у поезда добавить вагончики, башню сделать более высокой).
- Подводить малышей к анализу созданных построек.
- Побуждать дошкольников создавать постройки по замыслу (самостоятельный выбор темы, отбор материала), учиться их обыгрывать, объединять в сюжетную игру (дорожка и домики — это улица, столик, стульчик и диван — кукольная мебель).
- Выбатывать у детей привычку аккуратно складывать элементы в коробочку после окончания занятия или игры.
- Учить малышей преобразовывать бумажные заготовки в объёмные формы различными способами: сгибанием, разрыванием, сминанием, скручиванием.

# Виды конструирования в младшей группе

- При работе с воспитанниками второй младшей группы используются 2 вида конструирования:



Техническое  
конструирование

Художественное  
конструирование



# Интеллектуальное и творческое развитие вашего ребенка.

- Виды конструирования для младшего возраста:

## Из строительного материала

- LEGO DUPLO
- Кубики разных размеров
- Блоки Дьенеша

## Из бумаги

- картон
- цветная бумага и другие

## Из природного материала

- Шишки
- песок
- сухие листья и другие

# Какие материалы уместно использовать в младшей группе






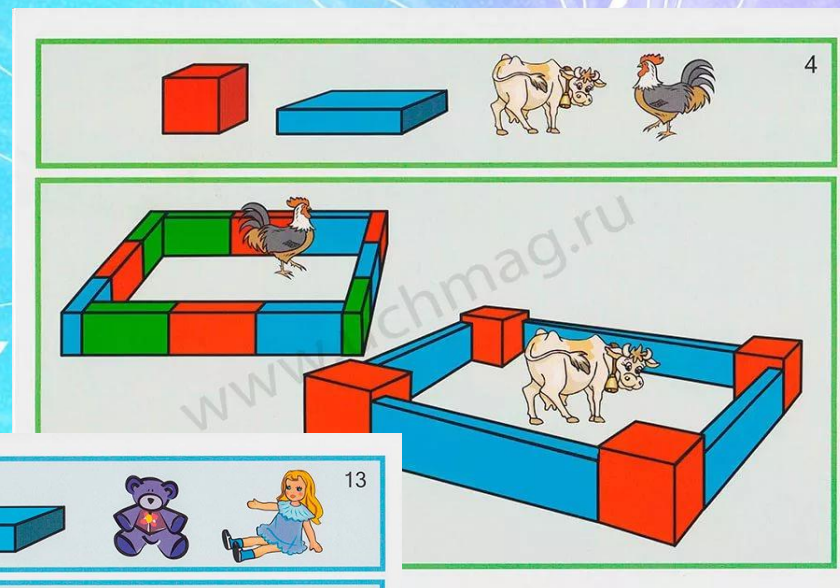
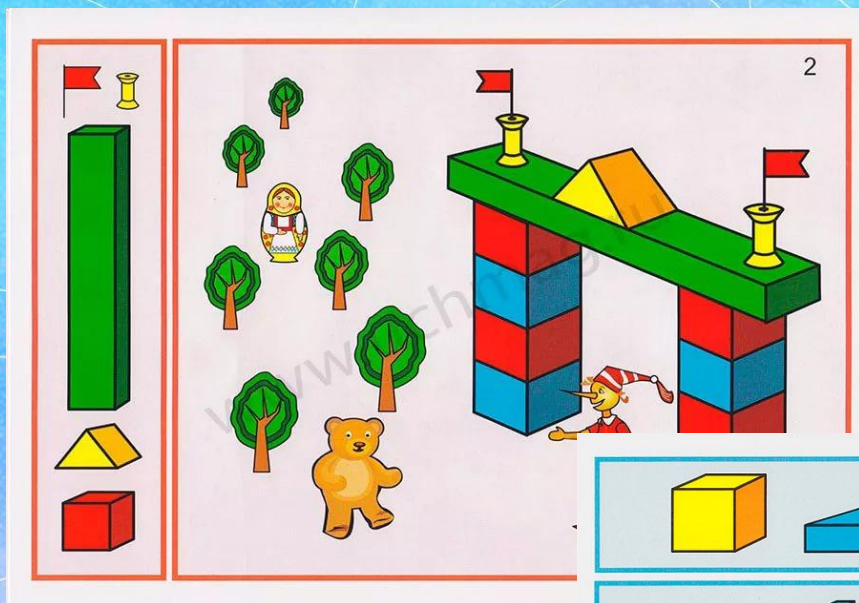
# Изготовление построек





# Рекомендации родителям по развитию конструктивной деятельности детей.

- Примеры построек из строительного материала:



# Из бумажного материала



# Из природного материала





**Спасибо за внимание!!!**